

BALANCE®

Veľkoformátová posuvná škridla




BALANCE®

Veľkoformátová škridla vyvážených proporcií vhodná nielen pre veľké, ale aj menšie strešné plochy.







100% Farebná stálosť

Technické údaje

Rozmery	cca 323×502 mm		
	min. cca	str. cca	max. cca
Krycia šírka	272 mm	274 mm	276 mm
Krycia dĺžka/ latovanie	406 mm	419 mm	431 mm
	max. cca	str. cca	min. cca
Spotreba	9,0 ks/m ²	8,7 ks/m ²	8,4 ks/m ²
Hmotnosť	cca 4,6 kg/ks, od 38,6 kg/m ²		
Balenie	balík: 4 ks	paleta: 192 ks / cca 22 m ²	
Bezpečný sklon22° Minimálny sklon.....12°			
Stanovenie tried tesnoty poistnej hydroizolácie (PHI) nájdete na www.ebmco.sk			



K vytvoreniu „ideálnej strešnej krytiny“ využíva CREATON pri výrobe keramických škridiel len tieto štyri základné prírodné živly.



Zobrazená farebnosť krytiny je len orientačná a nemusí zodpovedať skutočnosti.

SORTIMENT BALANCE®



Základná škridla
(spotreba 8,4–9,0 ks/m²)



Polovičná škridla
(služi k riešeniu
strešných detailov)



Krajná škridla ľavá/pravá
(spotreba cca 2,4 ks/m)



Škridla s dvojitou vlnou
(pre estetické ukončenie
pri bočnom oplechovaní
štitu strechy)



Odvetrávacía škridla LQ
(vetrací prierez 37,5 cm²,
cca 13 ks/100 m²)



Podhrebňová odvetrávacía
škridla (kladie sa v celej rade
pod hrebňom, odvetranie
cca 230 cm²/bm)



Podhrebňová odvetrávacía
škridla krajná ľavá/pravá



Podhrebňová odvetrávacía škridla
s dvojitou vlnou



Hrebňač PF
(spotreba 2,5 ks/bm)



Hrebňač PR
(spotreba 2,5 ks/bm)



Koncový hrebňač PF



Koncový hrebňač PR



Koncový hrebňač
v tvare mušle PF



Koncový hrebňač
v tvare kvapky PF



Rozdeľovací hrebňač
tvary Y, PR/PF



Funkčný uzáver hrebňa
PF (keramický)



Uzáver hrebňača PF
(keramický)



Uzáver hrebňača PR
(keramický)



Sanitárna prestupová škridla
Ø 100 vrátane príslušenstva



Sanitárna prestupová škridla
Ø 125 vrátane príslušenstva



Solárna prestupová
škridla Ø 70 vrátane
EPDM - manžety



Anténa prestupová
škridla Ø 60 s tesnením
vrátane EPDM - manžety



Prestupová škridla pre odvod
spalín Ø 110, Ø 125 vrátane
EPDM - manžety



Hliníková
základná škridla



Stúpací schod
alebo plošina



Držiak pre zachytávač
snehu tyčový



Držiak guľatiny
Ø 14 cm



Držiak + mreža na
zachytávanie snehu




Prichytka hreb-
ňača PR/PF, hliník



„FIRSTFIX“ hreb-
ňová svorka PR/PF



„FIRSTFIX“ drôt na hreb-
ňovú svorku PR/PF



„FIRSTFIX“ súprava
upínacích plesiek PR/PF



HOSPODÁRNOSŤ

Vďaka veľkému formátu škridly 323×502 mm s krycou šírkou od cca 272 mm a s krycou dĺžkou cca 431 mm dosahuje škridla BALANCE pri spotrebe od 8,4 ks/m² výborný pomer cena - výkon.

HLAVOVÉ DRÁŽKY

Unikátne hlavové drážky poskytujú možnosť posuvu až 26 mm. Vďaka posuvu škridiel je rozvrhnutie optimálneho latovania v závislosti na dĺžke krokvy jednoduchšie, čo oceníte nielen pri zastrešení novostavieb, ale predovšetkým pri rekonštrukcii striech. Ani pri maximálnej rozteči nie je narušená výnikajúca tesnosť krytiny.

SYSTÉM BOČNÝCH DRÁŽOK

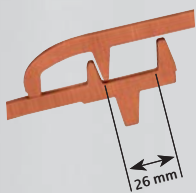
Pre dosiahnutie dokonalej vertikálnej tesnosti škridly bol vyvinutý unikátny „Labyrinth“ systém so špeciálnymi 5 bočnými drážkami. Vďaka tomuto prepracovanému systému vznikla dokonalá odolná vodná bariéra, neprekonateľná ani pri veľmi silnom vetre.

ZAVESENIE

Tri stabilné závesné hroty zabezpečujú bezpečné uchytenie. Okrem trojnásobného zabezpečenia oproti štandardným požiadavkám vzniká veľká výhoda pri uchytení zrezaných škridiel (napr. v úžľabí a nároží).

SPEVŇOVACIE REBRÁ

Podporné spevňovacie rebrá poskytujú škridle väčšiu pevnosť a odvádzajú prípadnú vzniknutú kondenzáciu zo spodnej strany škridly.





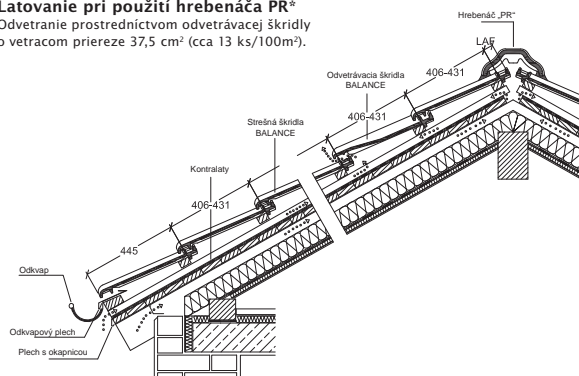
Podhrebňová odvetrávacia škridla spolu so systémom FIRSTFIX ponúka najefektívnejšie riešenie pre ukončenie hrebňa.



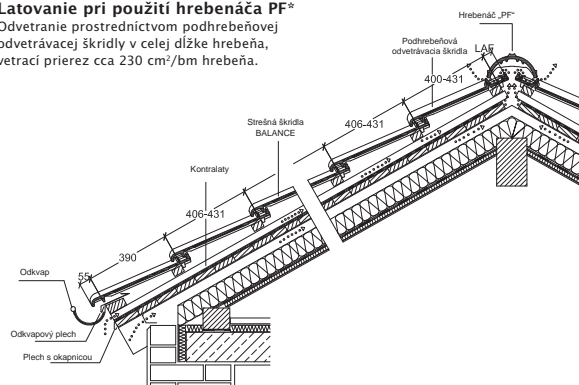
Trvanlivosť a estetika sú dve najdôležitejšie vlastnosti ideálneho strešného materiálu.

Pravá strecha z krytiny Creaton je plne keramická a zaručuje tak dlhú životnosť a zároveň jednotný estetický vzhľad. Pri použití podhrebňovej odvetrávacej škridly už nie je nutné inštalovať vetrací pás hrebňa a klasické odvetrávacie škridly, čo prináša nielen finančnú úsporu, ale spolu s hrebňami vytvára tento systém estetický vzhľad bez rušivých elementov. Použitím alternatívnych riešení, ako sú plastové prvky, sa nezaručí dlhá životnosť a v budúcnosti je nevyhnutné vynaložiť nemalé náklady na údržbu a opravy strechy.

Latovanie pri použití hrebňača PR*
Odvetranie prostredníctvom odvetrávacej škridly o vetracom priereze 37,5 cm² (cca 13 ks/100m²).

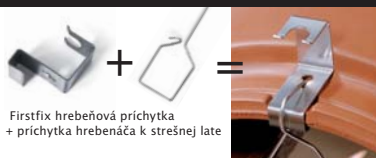


Latovanie pri použití hrebňača PF*
Odvetranie prostredníctvom podhrebňovej odvetrávacej škridly v celej dĺžke hrebňa, vetrací prierez cca 230 cm²/bm hrebňa.



* znázornený technický náčrt je len konštrukčným príkladom.

FIRSTFIX®



Firstfix hrebňová príchytka + príchytka hrebňača k strešnej late

Montáž hrebňáčov bez použitia hrebňovej laty.

Konštrukcia podhrebňovej odvetrávacej škridly zabraňuje vniknutiu dažďa či snehu pod hrebňač a zároveň umožňuje potrebné odvetranie strechy v hrebni. Taktiež slúži ako podpora pre montáž hrebňáčov bez použitia hrebňovej laty. Spôsob pokládky pomocou systému „FIRSTFIX“ s použitím špeciálnych príchytiek, ktoré sa pripieňujú na hrebňač a drôtom k poslednej late pod hrebňom, je veľmi rýchly a ekonomicky výhodný.

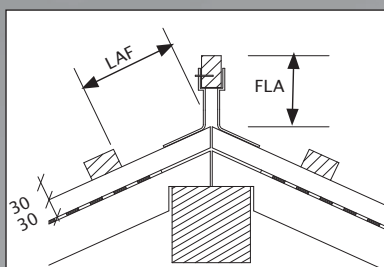
Montáž hrebňáčov s použitím hrebňovej laty.

Pri pokládke hrebňača na hrebňovú latu postupujte podľa nižšie uvedenej tabuľky s orientačnými hodnotami LAF a FLA. V tabuľke nájdete hodnoty pre rozmery strešných lát 30x50 alebo 40x60 mm.

LAF - Odstup lát od priesečníka hrebňa strechy

FLA - Odstup hrebňových lát

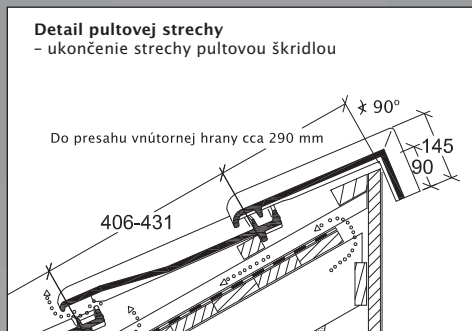
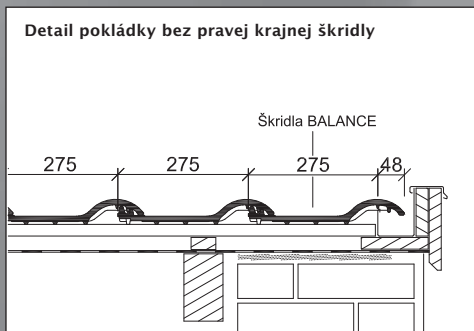
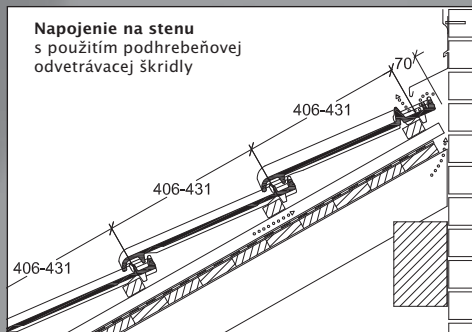
DN - sklon strechy



Hodnoty LAF/FLA v mm pre latovanie 30/50 mm												
Hrebňač	DN	10°	15°	20°	25°	30°	35°	40°	45°	50°	55°	60°
PF 2,5 ks/bm	LAF	95	90	90	80	80	80	75	75	75	75	75
	FLA	95	95	90	80	70	60	50	45	30	25	20

Hodnoty LAF/FLA v mm pre latovanie 40/60 mm												
Hrebňač	DN	10°	15°	20°	25°	30°	35°	40°	45°	50°	55°	60°
PF 2,5 ks/bm	LAF	95	90	90	75	75	75	70	65	60	60	60
	FLA	105	105	100	90	80	70	60	55	40	35	30

Uvedené rozmery a nákresy sú len orientačné. Prevedenie konštrukcie strechy a samotná pokládka krytiny musia byť v súlade s platnými normami a pravidlami (podľa STN 731901, Pravidlá pre navrhovanie a pokládka striech a montážnych návodov, atď.)



Oblasťní manažéri

Západ SR tel: +421 917 541 824
 Východ SR tel: +421 908 784 347
 Západ ČR tel: +420 773 598 967
 Stred ČR tel: +420 702 081 093
 Východ ČR tel: +420 728 755 126
 Technický manažér tel: +420 702 206 632

Centrála:

EBM Co., s.r.o.,
 Štúrova 155, 949 01 Nitra
 Tel: +421 373 211 771-773
 Fax: +421 373 211 770
 www.ebmco.sk
 www.ebmco.cz



Váš predajca: